

## Инструкция по оплате услуги по обращению с ТКО для собственников ИЖС через приложение Сбербанк Онлайн

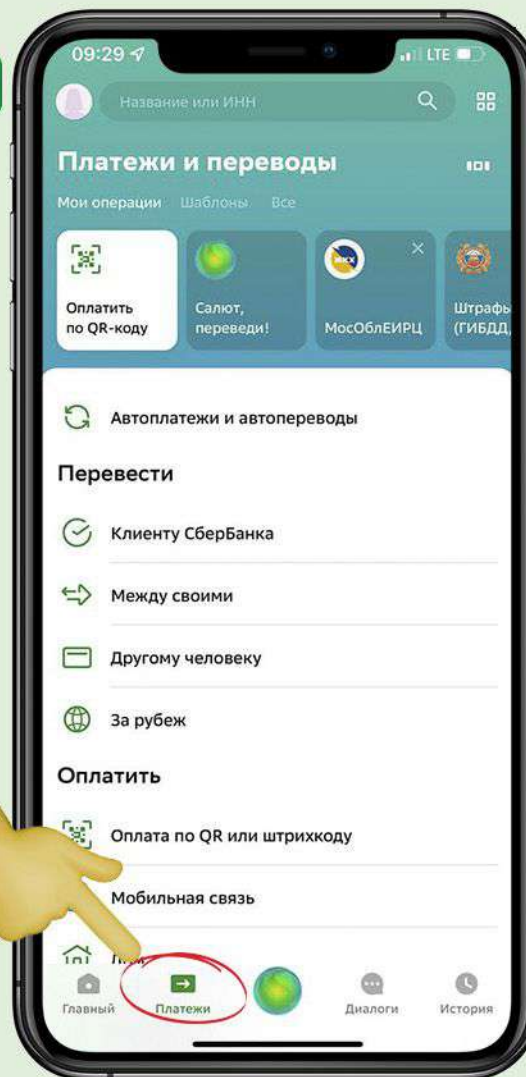
Ссылка на сайт ПАО «Сбербанк»  
для установки мобильного  
приложения Сбербанк Онлайн:

[https://www.sberbank.ru/ru/person/  
dist\\_services/inner\\_apps](https://www.sberbank.ru/ru/person/dist_services/inner_apps)

QR-код:

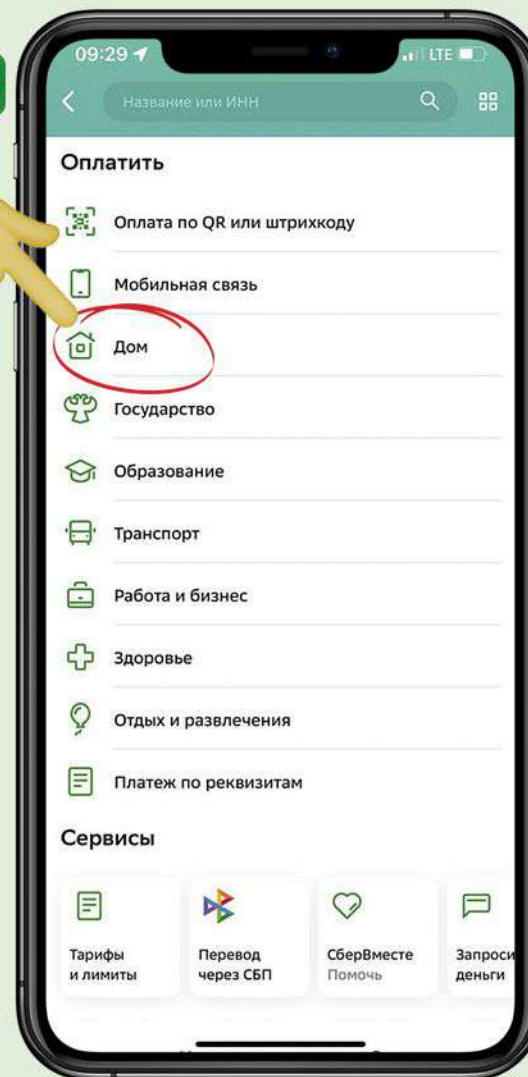


ШАГ 1



Зайдите в приложение  
Сбербанк Онлайн  
и выберите раздел «Платежи»

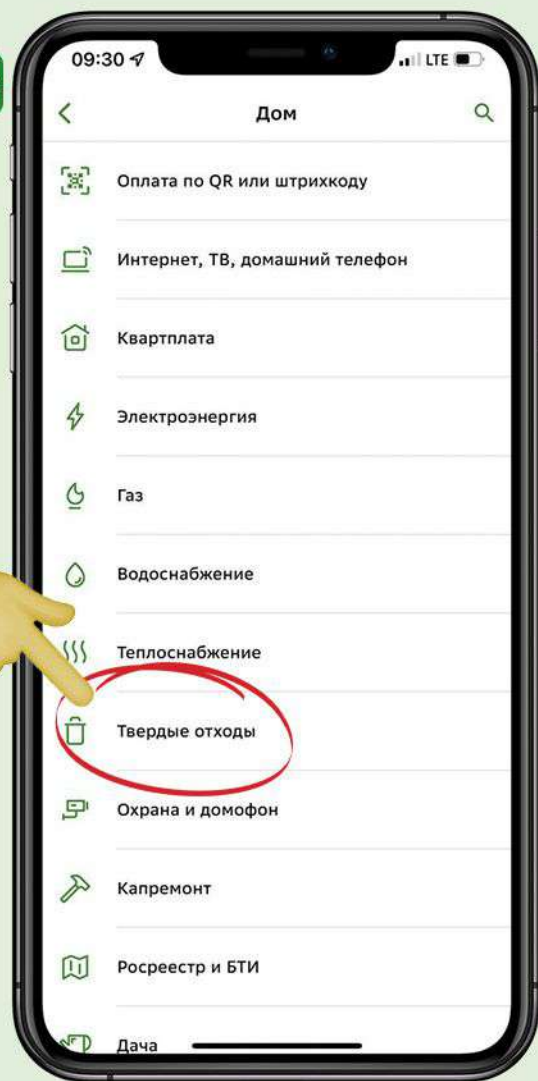
ШАГ 2



Выберите раздел «Дом»

## Инструкция по оплате услуги по обращению с ТКО для собственников ИЖС через приложение Сбербанк Онлайн

ШАГ 3



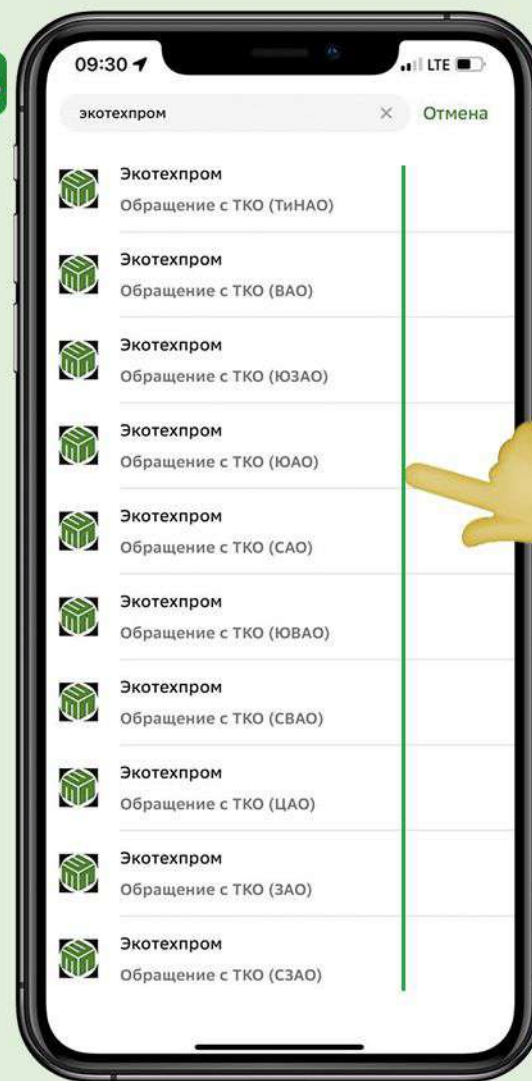
Выберите раздел «Твердые отходы»

ШАГ 4



В верхнем правом углу нажмите на лупу и в строчке «Название поставщика» введите «Экотехпром»

ШАГ 5

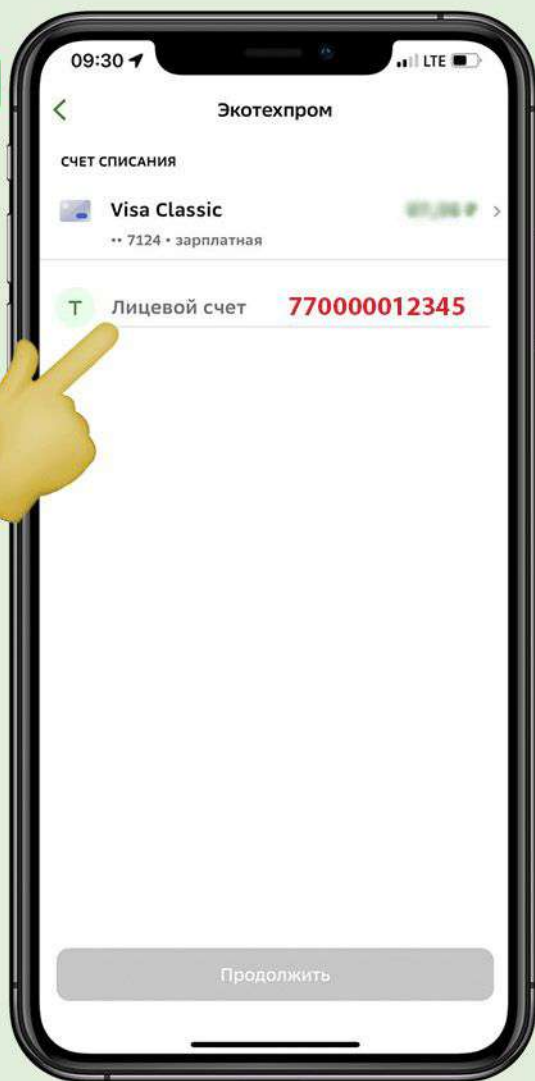


Выберите из списка нужный административный округ



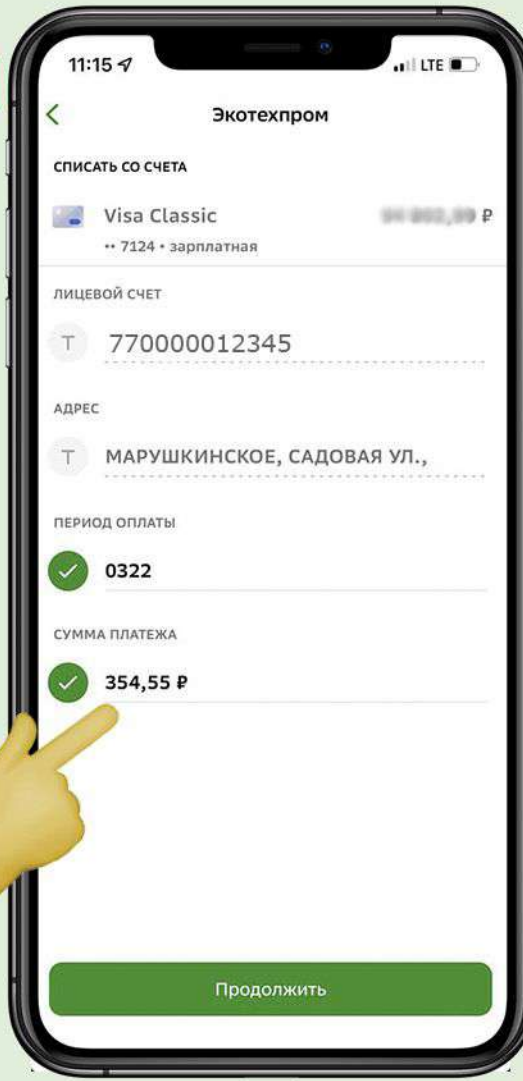
## Инструкция по оплате услуги по обращению с ТКО для собственников ИЖС через приложение Сбербанк Онлайн

ШАГ 6



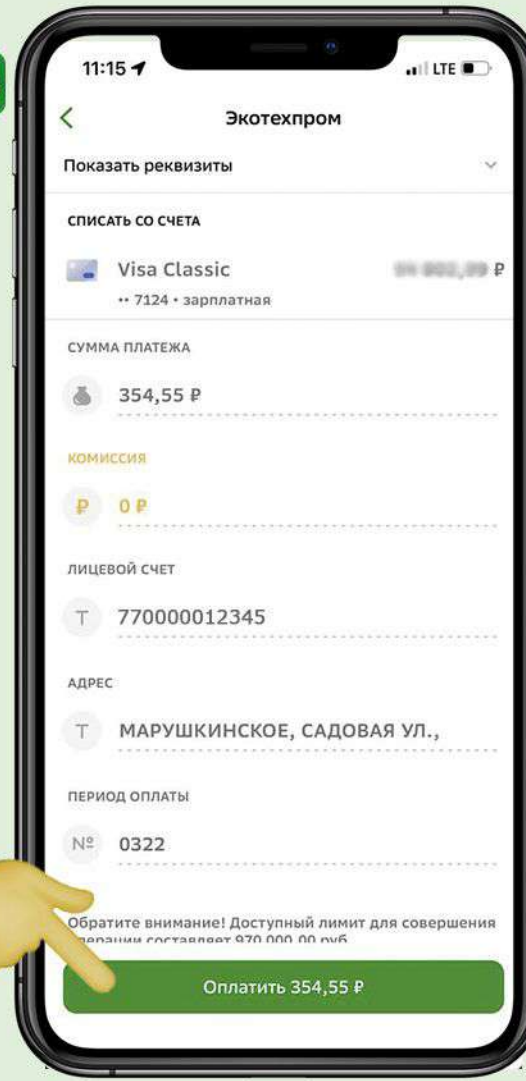
**Введите ручную лицевой счет:**  
состоит из 12 цифр, начинается с 77

ШАГ 7



**Проверьте лицевой счет и адрес.**  
Сумму платежа можно изменить.

ШАГ 8



**Оплата БЕЗ комиссии.**  
Нажимайте «Оплатить»